




Odstraníme původní kryt z rukojeti hořáku a vložíme modul s UP/DOWN.




Vybalíme konektor a plynovou přípojku.



Navlékneme pojišťovací kroužek na hadici, na trn přípojky navlékneme aretační matici, nasadíme na hadici a kroužek utáhneme kleštěmi.

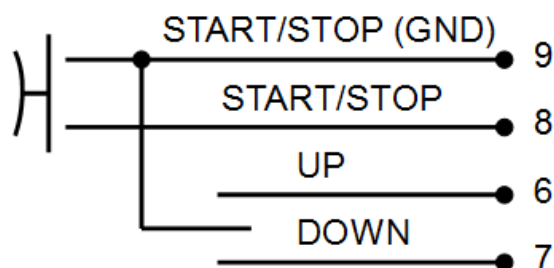
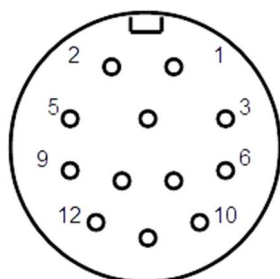


Na kabel navlékneme spodní část konektoru. Odizolujeme 20mm kabelu a 5mm každého drátu. Dráty naletujeme na konektor.



PIN 9 černá + zelená
PIN 8 červená
PIN 7 bílá
PIN 6 hnědá

Sešroubovat horní a spodní díl konektoru



PIN 9 - ČERNÁ + ZELENÁ
PIN 8 - ČERVENÁ
PIN 7 - BÍLÁ
PIN 6 - HNĚDÁ